

euro-park  
wistosan

arp  
Agencja  
Rozwoju  
Przemysłu  
S.A.



# STREFA INWESTORA

OBSZAR **Tarnobrzесkiej Specjalnej Strefy Ekonomicznej**  
EURO-PARK **WISŁOSAN**



Polska  
**Strefa Inwestycji**



## Kim jesteśmy?

**Tarnobrzaska Specjalna Strefa Ekonomiczna EURO-PARK WISŁOSAN**, zgodnie z delegacją Ministra Przedsiębiorczości i Technologii, jest obszarem inwestycyjnym zarządzanym przez Agencję Rozwoju Przemysłu S.A. w Warszawie. Aktualnie dysponuje obszarem w 3 województwach, na którym udzielane są decyzje o wsparciu dla przedsiębiorców prowadzących działalność gospodarczą.

**Agencja Rozwoju Przemysłu S.A.** jest spółką prawa handlowego ze 100% udziałem Skarbu Państwa. Od lat wspiera procesy restrukturyzacyjne polskich przedsiębiorstw, a także oferuje szeroki pakiet instrumentów finansowych w postaci pożyczek, poręczeń, obligacji i pomocy publicznej.

**TSSE EURO-PARK WISŁOSAN** działa na polskim rynku od roku 1997. Dotychczas udzieliła pomocy publicznej dla blisko 400 projektów, w ramach których przedsiębiorcy utworzyli ponad 24 tys. miejsc pracy. Firmy wybudowały nowe obiekty przemysłowe lub gruntownie zmodernizowały istniejące zakłady. **ARP S.A.** prowadzi i finansuje również własne projekty inwestycyjne. Na terenie **TSSE** sfinansowała m.in. budowę 8 hal produkcyjnych oraz zmodernizowała infrastrukturę na kwotę ponad 200 mln zł. W trakcie realizacji są kolejne hale produkcyjno-magazynowe z zapleczem administracyjnym. **TSSE** była aktywnym uczestnikiem kluczowych projektów dla polskiej gospodarki, tj. powstania parku przemysłowego LG w Kobierzycach pod Wrocławiem, restrukturyzacji Huty Stalowa Wola czy radomskiego „Łuczniaka”.



## Nasze lokalizacje

Obszar zarządzany przez **ARP S.A.** obejmuje 35 powiatów ziemskich i grodzkich, w tym 261 gmin zlokalizowanych w województwach: podkarpackim, lubelskim i mazowieckim.

### Podkarpackie:

- powiaty: niżański, m. Tarnobrzeg, tarnobrzesci, m. Przemyśl, przemyski, stalowowolski

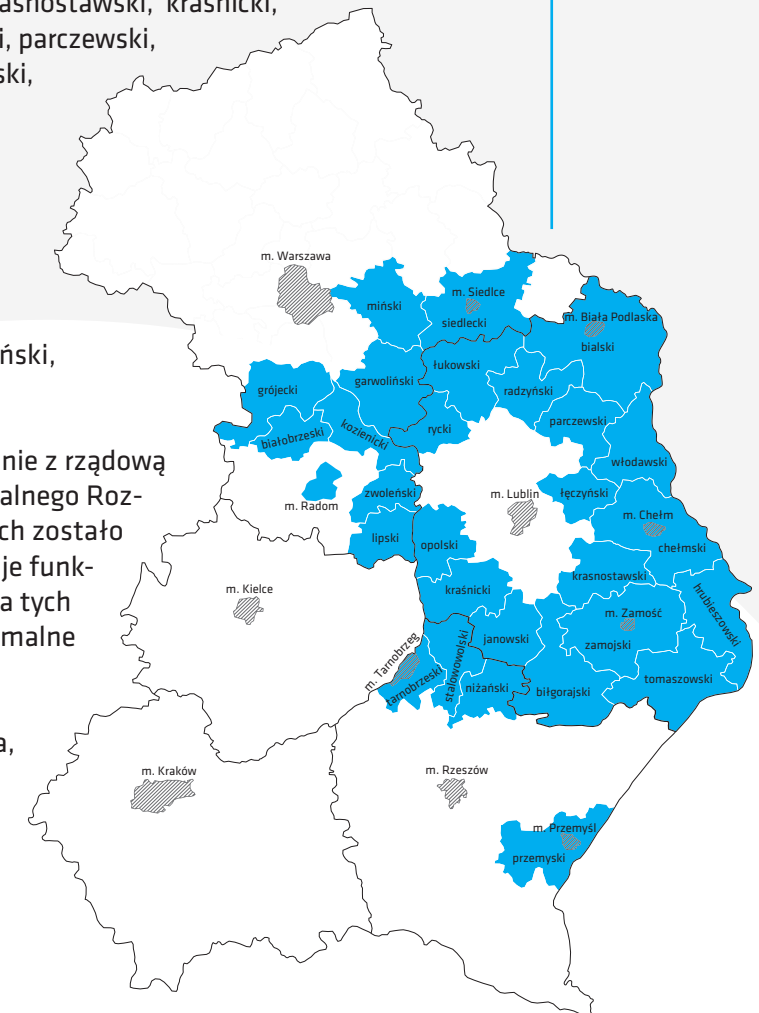
### Lubelskie:

- powiaty: biały, m. Biała Podlaska, biłgorajski, chełmski, m. Chełm, hrubieszowski, janowski, krasnostawski, kraśnicki, łęczyński, łukowski, opolski, parczewski, radzyński, rycki, tomaszowski, włodawski, zamojski, m. Zamość

### Mazowieckie:

- powiaty: białobrzesci, garwoliński, grójecki, kozienicki, lipski, miński, siedlecki, m. Siedlce, zwoleni, m. Radom

W ramach obszaru **TSSE**, zgodnie z rządową Strategią na rzecz Odpowiedzialnego Rozwoju, 15 miast średnich objętych zostało statusem miast tracących swoje funkcje społeczno-gospodarcze. Dla tych miast znacząco obniżono minimalne progi inwestycyjne. W naszym obszarze są to miasta: Nisko, Przemyśl, Stalowa Wola, Tarnobrzeg, Biała Podlaska, Biłgoraj, Chełm, Hrubieszów, Krasnystaw, Kraśnik, Radzyń Podlaski, Tomaszów Lubelski, Zamość, Kozienice i Radom.



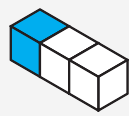


## Wspieramy nowe projekty

Inwestor w ramach udzielonego wsparcia na nowe inwestycje otrzymuje pomoc publiczną w formie **ZWOLNIENIA Z PODATKU DOCHODOWEGO** na:



Utworzenie nowego przedsiębiorstwa



Zwiększenie zdolności produkcyjnej



Dywersyfikację produkcji



Zasadniczą zmianę procesu produkcyjnego

W przypadku inwestycji **dużego przedsiębiorcy** na terenie woj. mazowieckiego, nowa inwestycja może dotyczyć tylko nowej działalności.

**Decyzja o wsparciu jest decyzją administracyjną**, udzielaną zgodnie z przepisami Kodeksu postępowania administracyjnego. Analogicznie do wydawanych dotychczas zezwoleń na działalność gospodarczą na terenie SSE, również nowe decyzje nie obejmują katalogu działań związanych np. z produkcją koncesjonowaną, handlem, energetyką, hutnictwem, transportem czy też usługami finansowo-ubezpieczeniowymi. Szczegółowy zakres działalności wyłączonej z uzyskania wsparcia opisuje Rozporządzenie RM w sprawie pomocy publicznej udzielanej niektórym przedsiębiorcom na realizację nowych inwestycji.

**Decyzję o wsparciu wydaje się na czas oznaczony.** Na obszarze **TSSE** wynosi on **12 lat** dla nowych inwestycji zlokalizowanych w woj. mazowieckim<sup>1</sup> oraz **15 lat** dla projektów na terenie woj. podkarpackiego i lubelskiego. Natomiast na terenie SSE utworzonych na mocy przepisów Ustawy z 1994 r. obowiązuje **okres 15 lat**.

**Intensywność wsparcia** będzie zależała od poziomu bezrobocia w powiecie oraz od wielkości przedsiębiorcy. Maksymalna intensywność pomocy wynosi:

- w woj. podkarpackim i lubelskim - **50% dla dużych przedsiębiorców, 70 i 60% dla firm z sektora MŚP,**
- w woj. mazowieckim odpowiednio - **35, 55 i 45%<sup>2</sup>.**

<sup>1</sup> 10 lat w powiecie grójeckim

<sup>2</sup> 20, 30 i 40% dla powiatu grójeckiego



## Stawiamy na jakość

W celu uzyskania decyzji o wsparciu, przedsiębiorca winien spełnić łącznie minimalne kryteria ilościowe związane z danym projektem oraz 5 wybranych kryteriów jakościowych w przypadku inwestycji w woj. mazowieckim<sup>1</sup> lub 4 kryteria dla woj. lubelskiego i podkarpackiego.

**Kryteria ilościowe:** wydatki inwestycyjne uzależnione są od stopy bezrobocia i wielkości przedsiębiorstwa (obniżone dla firm MŚP, SSC i B+R), różnicowane dla poszczególnych powiatów.

Przedsiębiorca dokonuje wyboru z n/w katalogu kryteriów jakościowych.

**Kryteria jakościowe:**

- projekty wspierające konkurencyjne branże
- przynależność przedsiębiorcy do krajowego klastra kluczowego
- prowadzenie działalności badawczo-rozwojowej
- tworzenie wyspecjalizowanych miejsc pracy
- dbałość o środowisko naturalne i czystą produkcję
- podnoszenie kwalifikacji zawodowych pracowników i współpraca ze szkołami branżowymi
- działania w zakresie opieki nad pracownikiem (dodatkowe świadczenia)
- posiadanie statusu mikro, małego lub średniego przedsiębiorcy
- osiągnięcie odpowiedniego poziomu sprzedaży poza Polską
- lokalizacja inwestycji w mieście średnim tracącym funkcje społ.-gosp. lub gminie z nim graniczącej

<sup>1</sup> 6 kryteriów dla powiatu grójeckiego





## Jeśli planujesz:

- nabycie gruntu lub prawa wieczystego użytkowania
- nabycie lub wytworzenie we własnym zakresie środków trwałych
- rozbudowę lub modernizację istniejących środków trwałych
- nabycie wartości niematerialnych i prawnych
- najem lub dzierżawę gruntów, budynków i budowli

skontaktuj się z nami w celu uzyskania decyzji o wsparciu.



## Krótko jak otrzymać decyzję

### Po stronie przedsiębiorcy:

1. Zadzwoń lub prześlij zapytanie ofertowe.
2. Wypełnij i prześlij formularz „Wniosek o wydanie decyzji o wsparciu”.

### Po stronie zarządzającego obszarem:

3. Weryfikacja wniosku przez zarządzającego obszarem.
4. Ustalenie wysokości i warunków dostępnej pomocy publicznej.
5. Wydanie przedsiębiorcy decyzji o wsparciu.

Decyzję o wsparciu wydaje zarządzający **TSSE EURO-PARK WISŁOSAN** – Agencja Rozwoju Przemysłu S.A. w Warszawie, w imieniu ministra właściwego ds. gospodarki. Decyzja jest udzielana w ciągu 30 dni od dnia złożenia kompletnego wniosku do zarządzającego danym obszarem. Okres wsparcia jest liczony od dnia wydania decyzji o wsparciu.



## Podstawa prawna

USTAWA z dnia 10 maja 2018 r. o **wspieraniu nowych inwestycji** (Dz. U. 2018 poz. 1162)

ROZPORZĄDZENIE RADY MINISTRÓW z dnia 28 sierpnia 2018 r. w sprawie **pomocy publicznej** udzielanej niektórym przedsiębiorcom na realizację nowych inwestycji (Dz. U. 2018 poz. 1713)


ROZPORZĄDZENIE MINISTRA PRZEDSIĘBIORCZOŚCI I TECHNOLOGII z dnia 29 sierpnia 2018 r. w sprawie ustalenia **obszarów i przypisania ich zarządzającym** (Dz. U. 2018 poz. 1698)

ROZPORZĄDZENIE KOMISJI (UE) nr 651/2014 z dnia 17 czerwca 2014 r. uznające niektóre **rodzaje pomocy za zgodne z rynkiem wewnętrznym** w zastosowaniu art. 107 i 108 Traktatu


ROZPORZĄDZENIE MINISTRA PRZEDSIĘBIORCZOŚCI I TECHNOLOGII z dnia 29 sierpnia 2018r. w sprawie **powierzenia zarządzającemu TSSE EURO-PARK WISŁOSAN** wydawania decyzji o wsparciu oraz wykonywania kontroli realizacji decyzji o wsparciu (Dz. U. 2018, poz. 1711)

**Zespół Pozyskiwania i Obsługi Inwestora  
Agencja Rozwoju Przemysłu S.A.  
Oddział w Tarnobrzegu**

 ul. Zakładowa 30, 39-400 Tarnobrzeg

 +48 723 633 231  
+48 515 151 482  
+48 601 351 933

 [biuro@arp.pl](mailto:biuro@arp.pl)

 [www.tsse.pl](http://www.tsse.pl)  
[www.strefainwestycji.arp.pl](http://www.strefainwestycji.arp.pl)

